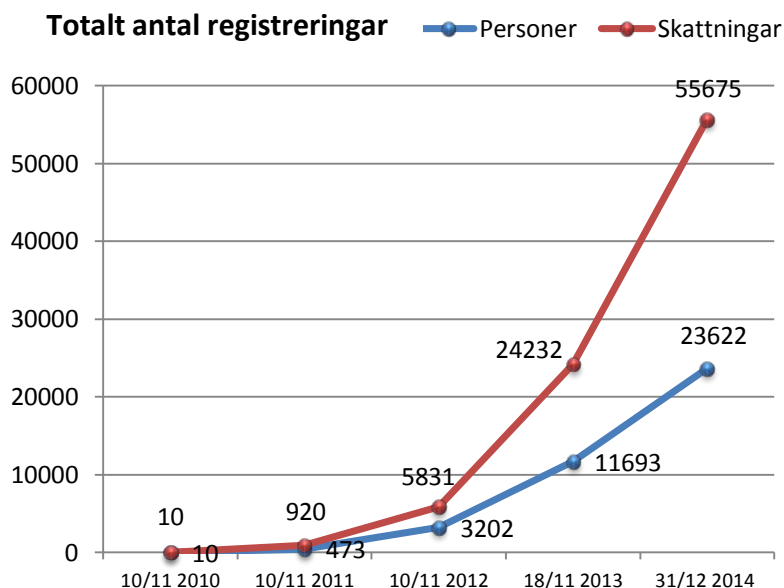


Aktuell statistik avser tiden fram till 2014-12-31



**Könsfördelning:**

**2012:** Kvinnor 63 % Män 37 %

**2013:** Kvinnor 65 % Män 35 %

**2014:** Kvinnor 66 % Män 34 %

**Genomsnittsålder:**

**80,7 år** (2012, 2013, 2014)

Kvinnor 81,8 år Män 78,8 år

**NPI-poäng i genomsnitt:**

**2012:** 24 poäng

**2013:** 22 poäng

**2014:** 22 poäng

**Männen** har jämfört med kvinnorna något högre poäng på agitation, hämningslöshet & sömnstörningar.

**Kvinnorna** har däremot något högre poäng på ångest & depression.

**Fördelningen mellan olika diagnoser**



**Att fundera över ...**

Fördelningen av diagnoser ser ungefär likadan ut som under 2012 & 2013.

"Alzheimers sjukdom med sen debut" har minskat något lite, medan "Annan demens" ökat något mot 2013.

Precis som året innan är andelen "Demensdiagnos saknas" respektive "Annan demens" de näst vanligaste grupperna och detta väcker fortfarande lite funderingar som det skulle vara intressant att veta mer om.

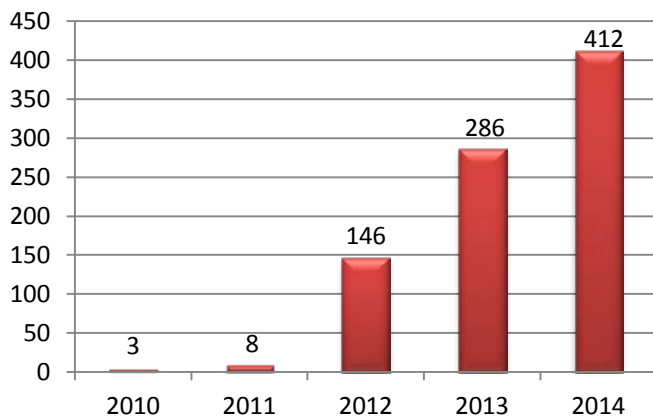
- Alz. sjd (sen debut)
- Annan demens
- Demensdiagnos saknas
- Lewy Body demens
- Vaskulär demens
- Alz. sjd (tidig debut)
- Blanddemens
- Frontotemporal demens
- Parkinsons sjd med demens

**När vi tittar på statistik från registret**

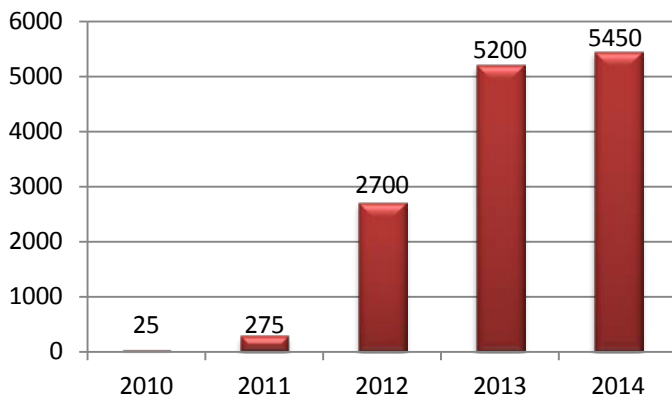
- ✓ Ca 75 % bedöms vara smärtfria. (Motsvarande siffra för 2012 var 50 %) Analgetika är insatt hos 45 % av alla registrerade (kvinnor 48 %, män 39 %)
- ✓ Vanligaste symtomet är agitation/upprördhet, lättretlighet/labilitet samt motorisk rastlöshet (Snittpoäng ca 3)
- ✓ Utevistelse, musik & sång samt personcentrerad aktivering ökar som specifika omvårdnadsåtgärder mot BPSD jämfört med föregående år.
- ✓ Bemötandeplan för BPSD finns hos ca 85 % av de registrerade personerna; en siffra som ökat något men där vi bör sträva efter att nå 100 %.



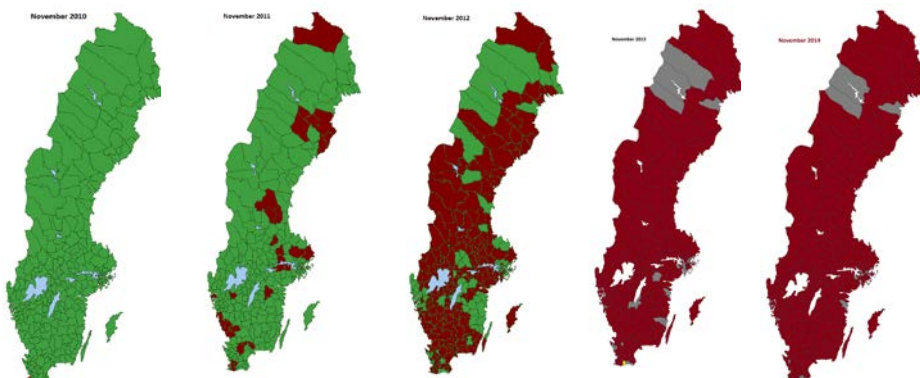
### Antal utbildningar per år



### Antal utbildade administratörer per år (ca)



### Täckningsgrad (2010, 2011, 2012, 2013, 2014)



### Antal berörda kommuner:

2012: 206  
2013: 265  
2014: 282 (av 290)

### Antal anslutna enheter:

2012: ca 1160  
2013: ca 2975  
2014: ca 4540

Just nu har vi drygt **200 aktiva certifierade utbildare** runt om i nästan hela landet.

De utbildar på uppdrag av sin kommun, länsövergripande eller inom privata verksamheter.

Hittills har drygt **13500 personer** deltagit i vår 2-dagarsutbildning!

Ca 50 % är undersköterskor.

Övriga yrkeskategorier: demenssjuksköterskor, sjuksköterskor & MAS:ar, chefer, vårdbiträden, samordnare, kvalitetsutvecklare, arbetsterapeuter, sjukgymnaster & några läkare.

### Att fundera över

- ✓ På vilket sätt används registrets statistik i förbättringsarbete?
- ✓ Vilken betydelse har cheferna för hur väl registret implementeras på enheterna?
- ✓ Hur ofta tittar enheterna på sin statistik?
- ✓ På vilket sätt är andra yrkeskategorier involverade i arbetssättet?

**Rödmarkerat område** betyder att det finns anslutna enheter inom kommunen.

Enheterna består av både kommunala & privata vårdgivare inom olika verksamhetsområden